

## 07-04 アプリをアップデート後に「スクリレ」アプリが使えなくなった／「スクリレ」アプリを消してしまった



学校に利用登録の解除を依頼し、「スクリレ」アプリをアンインストールし、再度、利用登録をしていただく必要があります。

アプリを再インストール後は、これまで学校から配信されたすべてのお便りを閲覧できます。

### <メモ>

登録案内書がお手元にないときや、「クラスQRコード」の有効期限が切れているときは、学校に再発行を依頼してください。

アプリの「引継ぎコード」をお持ちの方は、「引継ぎQRコード」を準備してください



1 学校に出席番号をご連絡いただき、利用登録の解除を依頼する



学校側で登録の解除が完了すると、「スクリレ」アプリにメッセージが表示されます。



2 学校から配布されている「スクリレ」アプリ 登録案内書」または「引継ぎQRコード」を用意する

「スクリレ」アプリ登録案内書

保護者の皆様へ

### 「スクリレ」アプリ 登録案内書

本書は、「スクリレ」アプリをご利用いただくためのご案内です。下記の手順で「クラス QRコード」と「児童生徒の出席番号」を使って登録ください。個人情報は取得いたしません。ご登録後は、本書と「引継ぎQRコード」を合わせて有効期限まで大切に保管してください。

- 「スクリレ」アプリをダウンロードする**

お手持ちのスマートフォンで右のQRコードを読み取るか、App Store または Google Play で「スクリレ」と検索いただき、アプリ（無料）をダウンロードしてください。

【対応OS】 iOS 11.0 以上、Android™ 6.0 以上のスマートフォン

**アプリインストール**



もしくは、スマートフォンから「スクリレ」をダウンロード
- 「クラス QRコード」の読み取り、児童生徒の「出席番号」を入力する**

アプリを立ち上げ、利用規約を確認し、下の「クラス QRコード」をカメラで読み取ります。

クラス QRコード	クラス	
	出席番号記入欄	ここに、児童生徒の出席番号を記入してください。
	クラス QRコード有効期限	

●お子さま1人につき、保護者は2人まで登録が可能です。  
●この「クラス QRコード」から利用登録できるのは、保護者1人です。  
●2人目の保護者の利用情報は、1人目の保護者が発行する「届出用 QRコード」を使って登録してください。
- 「引継ぎQRコード」を保管する**

機種変更、故障、アプリが利用できなくなった場合に備え、「引継ぎQRコード」を発行して保管してください。

再登録をするときに、引継ぎQRコードを使用することでアカウント情報や設定をそのまま利用を再開できます。

引継ぎQRコードは別のカメラで撮影する、またはスクリーンショットを撮り、クラウドストレージ（フォトや写真）などに保存してください。

「引継ぎQRコードを発行する」手順はコチラ  
<https://teachme.jp/108128/manuals/13124772/>

ここに引継ぎQRコードをメモしてください。



■「スクリレ」アプリの使いかた  
アプリ内メニューの「アプリの使いかた」、または下記URLよりご覧いただけます。  
<https://teachme.jp/108128/manuals/13124772/>

■お問い合わせ  
TEL: 0120-763-548【受付時間：9:00～17:00】  
（土・日・祝日・夏休み等・年末年始を除く）

■サービスの詳細やお問い合わせ  
スクリレのWebサイトへ  
<https://www.zaidome.jp/>

■スクリレアニメでわかる。  
小・中学生のお子さまを育つ保護者の  
お悩みをココから「解決者」がある。  
スクリレアニメで詳しく説明しています。

サービス提供元：慶應科学工業株式会社

104  
2021/12

「スクリレ」アプリ引き継ぎQRコード

引継ぎ（機種変更）

スマートフォンを機種変更する場合には、新しいスマートフォンのスクリレアプリで以下の引継ぎQRコードを読み取ってください。

設定が引き継がれます。

引継ぎQRコード



引継ぎQRコード

有効期限 無期限

新しい端末に引継ぎを行うと、このスマートフォンでスクリレアプリは利用できなくなります。

登録をするには、お子さまのクラスQRコードが必要です。  
登録案内書を準備してください。

次のような場合は、学校に「登録案内書」の再発行を依頼してください。

- ・登録案内書がお手元にないとき
- ・登録案内書の「クラスQRコード」の有効期限が切れているとき
- ・「引継ぎQRコード」を保持していないとき



3 「スクリレ」アプリをアンインストールし、再インストールして登録をやり直す



【iPhoneの場合】STEP 4 に進んでください。

【Androidの場合】STEP 5 に進んでください。

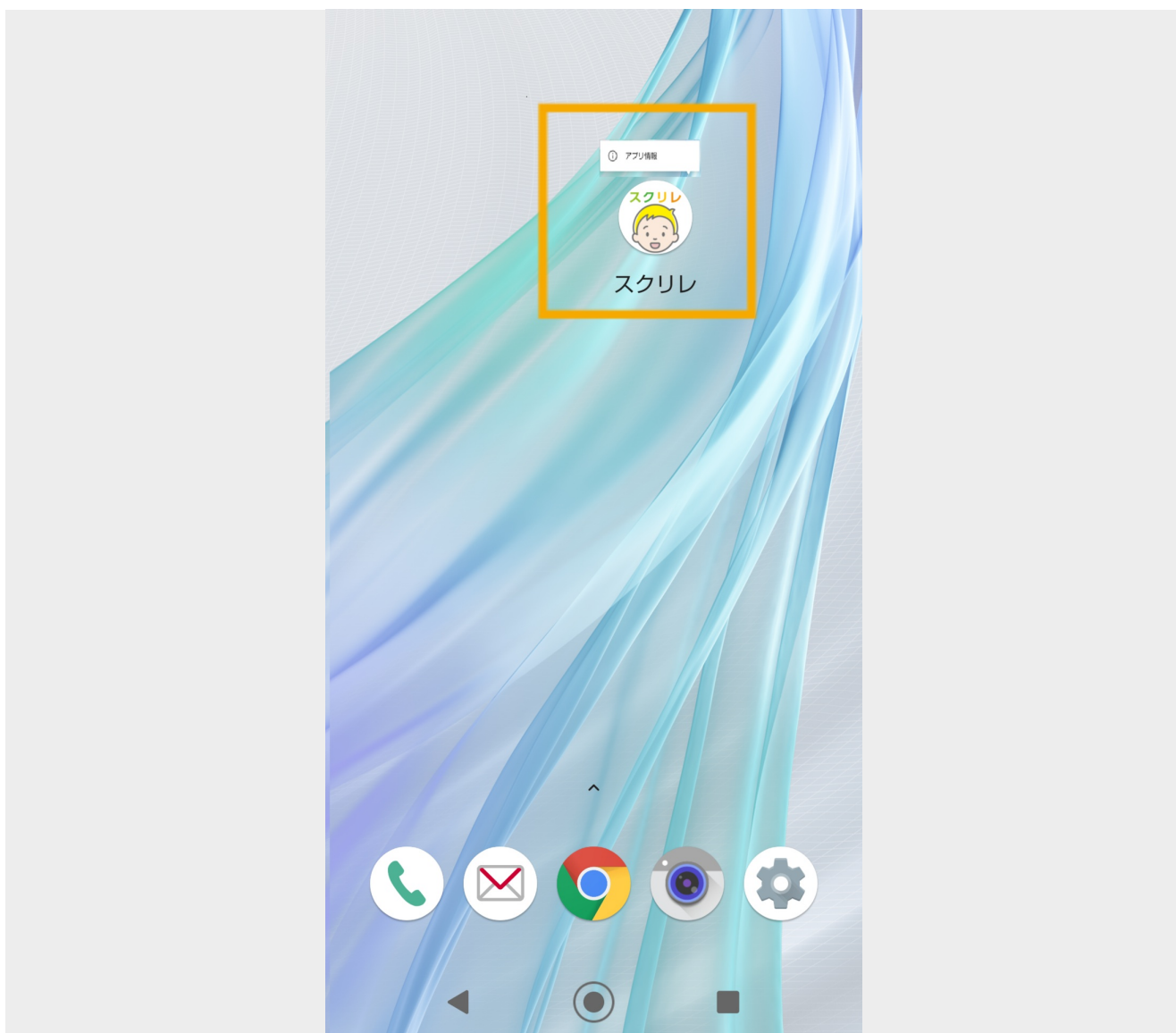




スクリレアプリのアイコンを長く押し続け、[Appを削除]を押します。  
以降は、STEP 7に進んでください。



## 5 【Androidの場合】スクリレアプリをアンインストールする

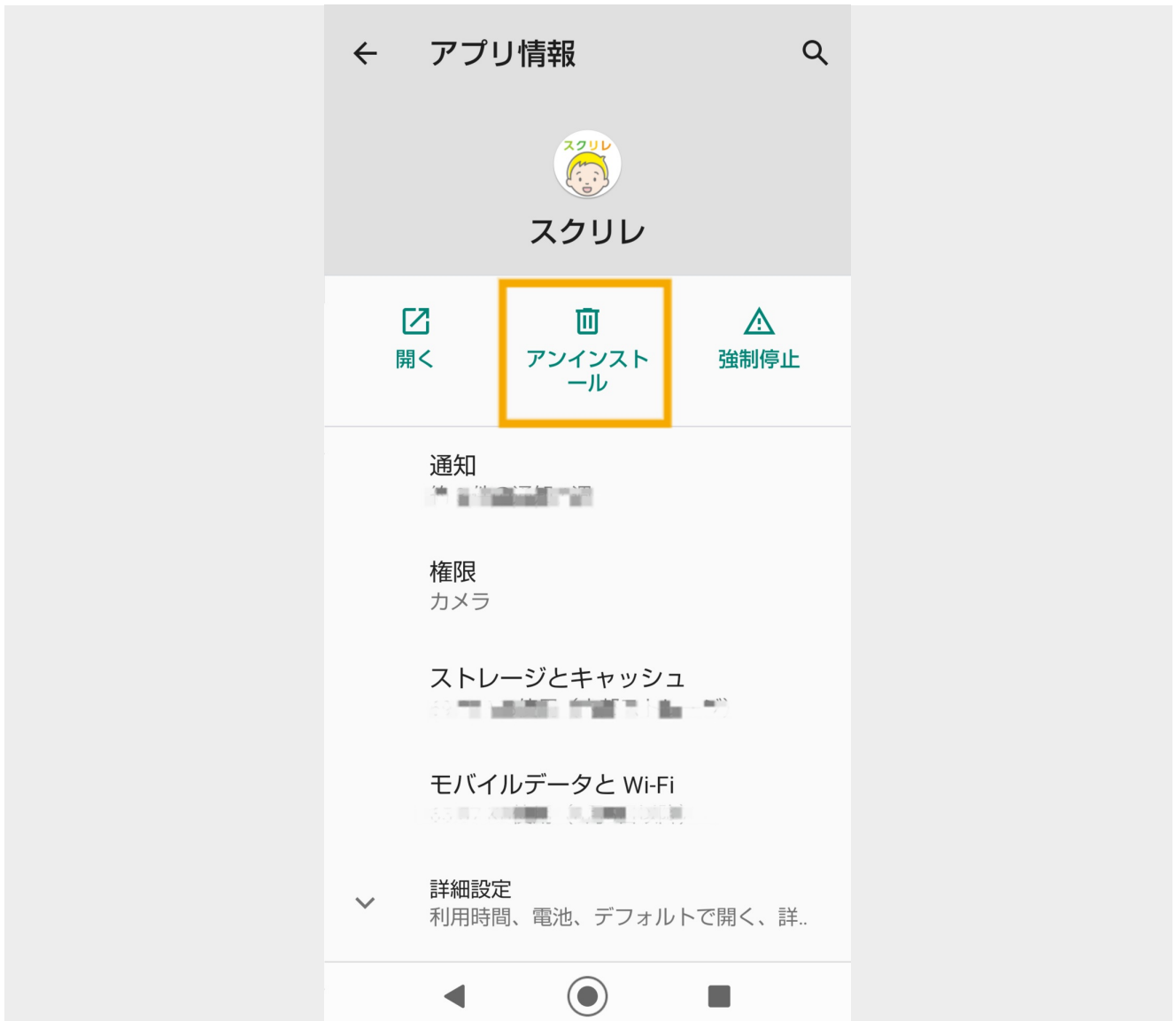


スクリレアプリのアイコンを長く押し続け、[アプリ情報]を押します。

<メモ>

機種によって表示が異なるがあります。





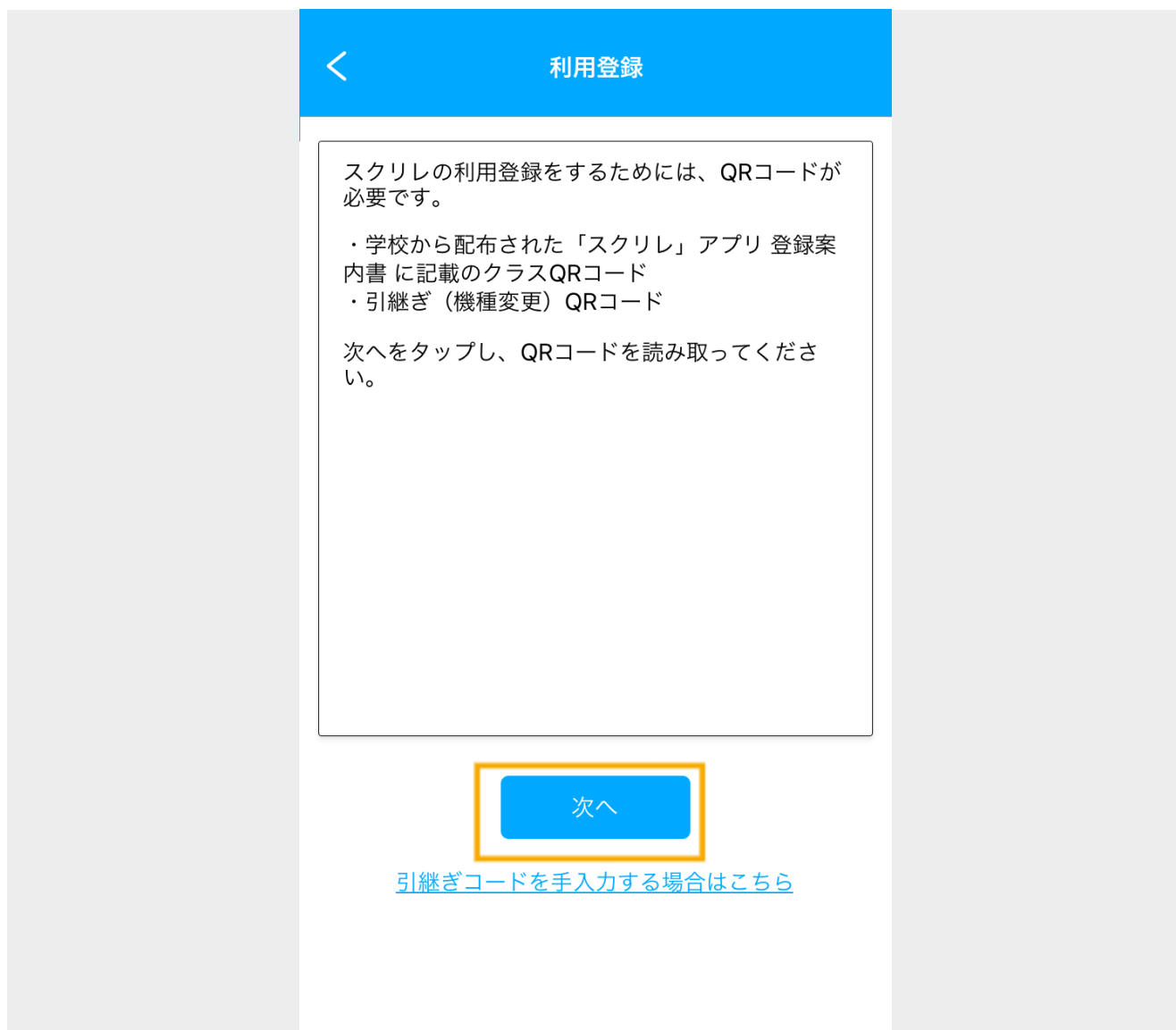
7 お使いのスマートフォンに「スクリレ」アプリをインストールする



App StoreまたはGoogle Playで「スクリレ」と検索いただき、アプリをダウンロードしてください。







保護者の皆様へ

## スクリレ アプリ 登録案内書

本書は、「スクリレ」アプリをご利用いただくためのご案内です。  
 下記の手順で「クラス QR コード」と「児童生徒の出席番号」を使ってご登録ください。個人情報は取得いたしません。  
 ご登録後は、本書と「引継ぎコード」を合わせて有効期限まで大切に保管してください。

- ### 「スクリレ」アプリをダウンロードする

お手持ちのスマートフォンで右の QR コードを読み取るか、App Store または Google Play で「スクリレ」と検索いただき、アプリ（無料）をダウンロードしてください。  
【対応 OS】 iOS 11.0 以上、Android™ 6.0 以上のスマートフォン

アプリインストール



もしくは、各ストアから「スクリレ」を検索
- ### 「クラス QR コード」の読み取り、児童生徒の「出席番号」を入力する

アプリを起動し、利用開始画面で以下の「クラス QR コード」をカメラで読み取ります。

クラス QR コード	クラス	
	出席番号記入欄	ここに、児童生徒の出席番号を記入してください。
	クラス QR コード有効期限	

  - お子さま 1 人につき、保護者は 2 人まで登録が可能です。
  - この「クラス QR コード」から利用登録できるのは、保護者 1 人です。2 人目の保護者の利用登録は、1 人目の保護者が同行する「引継ぎ QR コード」を使って登録してください。
- ### 「引継ぎコード」を保管する

機種変更、故障、アプリが利用できなくなった場合に備え、「引継ぎコード」を発行して保管してください。  
 再登録をするときに、引継ぎコードを使用することでアカウント情報や設定をそのまま利用を開始できます。  
 引継ぎ QR コードは別のカメラで撮影する、またはスクリーンショットを撮り、クラウドストレージ（フォトや写真）などに保存してください。

「引継ぎコードを発行する」手順はこちら  
<https://teachme.jp/108128/manuals/13128136/>



ここに引継ぎコードをメモしてください。

■「スクリレ」アプリの使いかた

アプリ内メニューの「アプリの使いかた」、または下記 URL よりご覧いただけます。  
<https://teachme.jp/108128/manuals/10566>

■お電話でのお問い合わせ

TEL: 0120-753-588 (受付時間: 9:00~17:30)  
(土・日・祝日・夏休み等・年末年始を除く)

■サービスの詳細やお問い合わせは

スクリレの Web サイトへ  
<https://www.wauframe.jp>

■スクリアニメでわかる。

小・中学生のお子さまを待つ保護者のお悩みをこころな「保護者あるある」エピソードで表現しています。

サービス提供元：理想科学工業株式会社

104  
2021/12

以降は、画面の指示に従って操作してください。

<メモ>

「引継ぎQRコード」をお持ちの方は、「引継ぎQRコード」をカメラで読み取るか、「引継ぎコード」を手入力してください。



---

## 07-04 アプリをアップデート後に「スクリレ」アプリが使えなくなった／「スクリレ」アプリを消してしまった

---

06-01 アプリ登録のしかた（1人目）

<https://teachme.jp/108128/manuals/12932695>

06-08 アカウントの「引継ぎコード」を発行する

<https://teachme.jp/108128/manuals/13128136>

---

## 学校から配布されている「スクリレ」アプリ 登録案内書」または「引継ぎQRコード」を用意する

---

06-08 アカウントの「引継ぎコード」を発行する

<https://teachme.jp/108128/manuals/13128136>

---

## 登録案内書に記載されている「クラスQRコード」をカメラで読み取る

---

06-01 アプリ登録のしかた（1人目）

<https://teachme.jp/108128/manuals/12932695>

06-02 アプリ登録のしかた（2人目）

<https://teachme.jp/108128/manuals/12932749>

